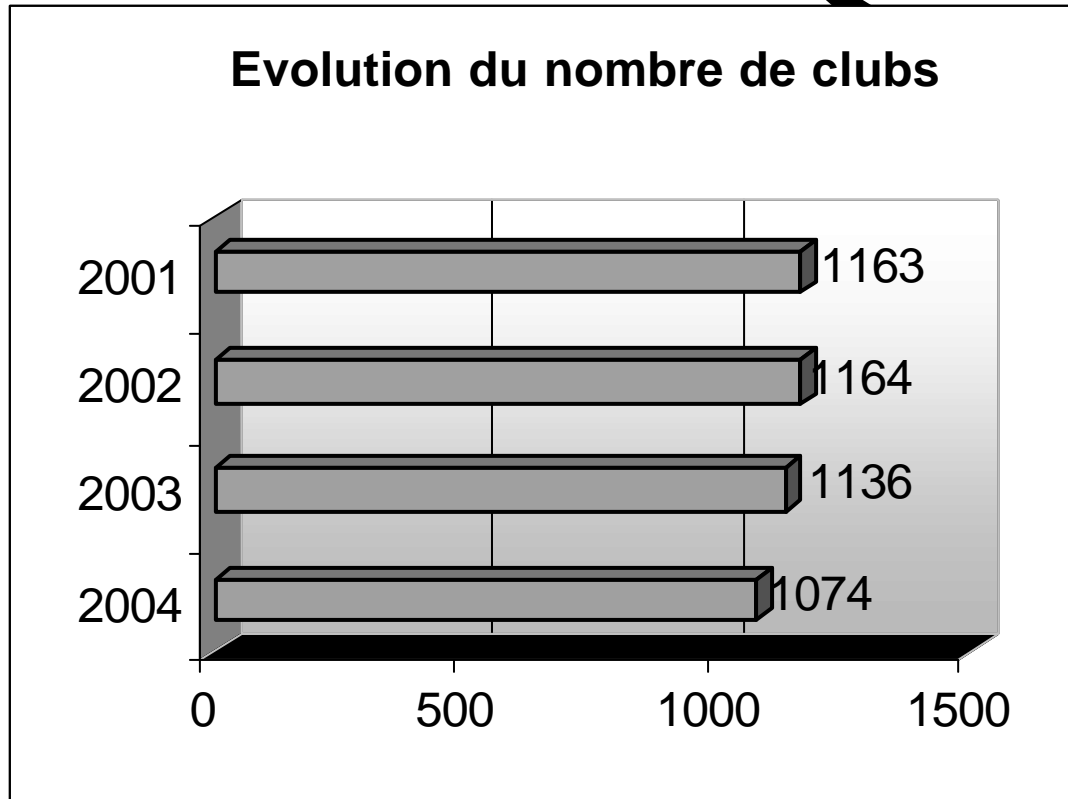




FFVoile
Chiffres clés 2004
(national)

Les clubs

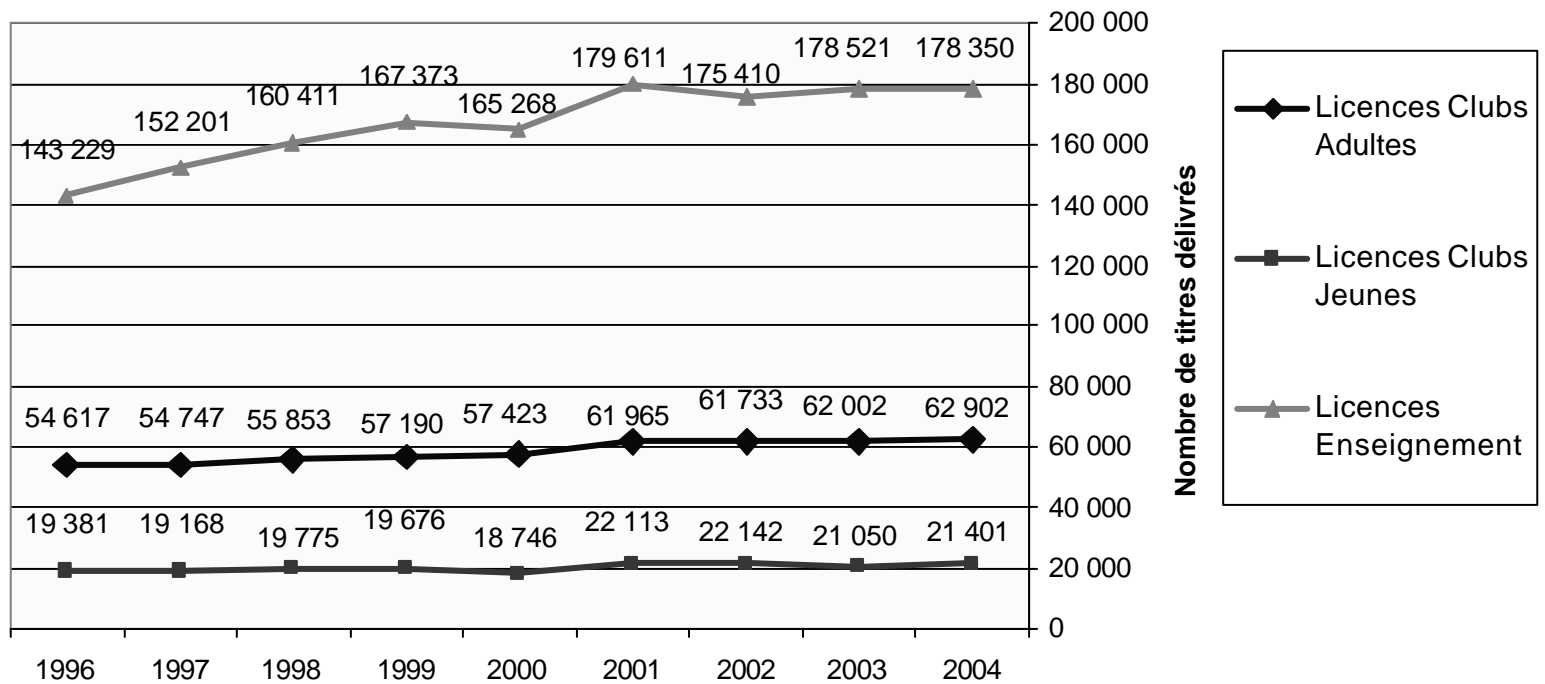


Les clubs

<i>Les clubs en chiffres</i>	
Nombre moyen de club par régions	37
Nombre de clubs ayant renseigné les bilans d'activités	613
Nombre de clubs ayant le label EFV	465
Nombre de clubs ayant le label EDS	327
Nombre de clubs ayant le label EDC	215
Nombre de clubs ayant le label VLO	413
Nombre de clubs ayant trois labels	281
Nombre de clubs affiliés	1 074
taux de labélisation	51,77%

Les licences

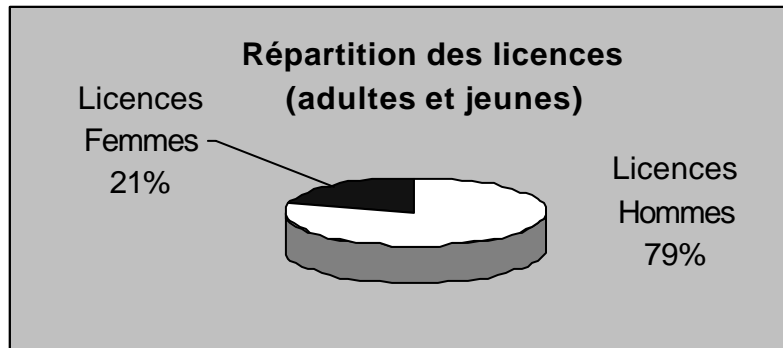
Evolution du nombre de licences



Les licences

Nombre moyen de licences (adultes et jeunes) par club : 78

Total licences temporaires 1 J	20 933
Total licences temporaires 4 J	5 673
Total licences temporaires	26 606



La fédération

Les chiffres du siège fédéral :

- Emploi : 25 salariées ETP

- Cadre d'Etat : 44 Conseillers techniques sportifs nationaux (13 à la direction technique, 14 sur les pôles, 14 contrats PO, 3 postes INSEP) - 30 Conseillers techniques sportifs régionaux

- Budget : 8 498 K€

Chiffres clés 2004*

Emploi

- Nombre moyen en équivalent temps plein	4,1
- Nombre moyen de contrats de travail	9,5
- Nombre moyen de contrats de travail aidés	2,2
- Répartition homme femme	H : 74 % et F : 26 %

Indicateurs

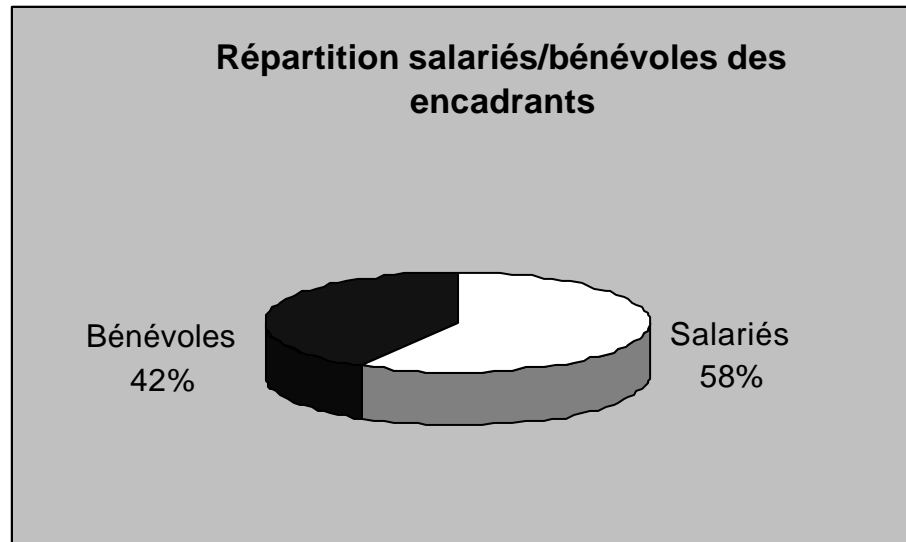
1 - Nombre total en équivalent temps plein :	2 143
2 - Nombre total de contrats :	5 027
3 - CA (annuel) par équivalent temps plein :	51 050 €

* Réalisés à partir des bilans d'activités

Chiffres clés 2004*

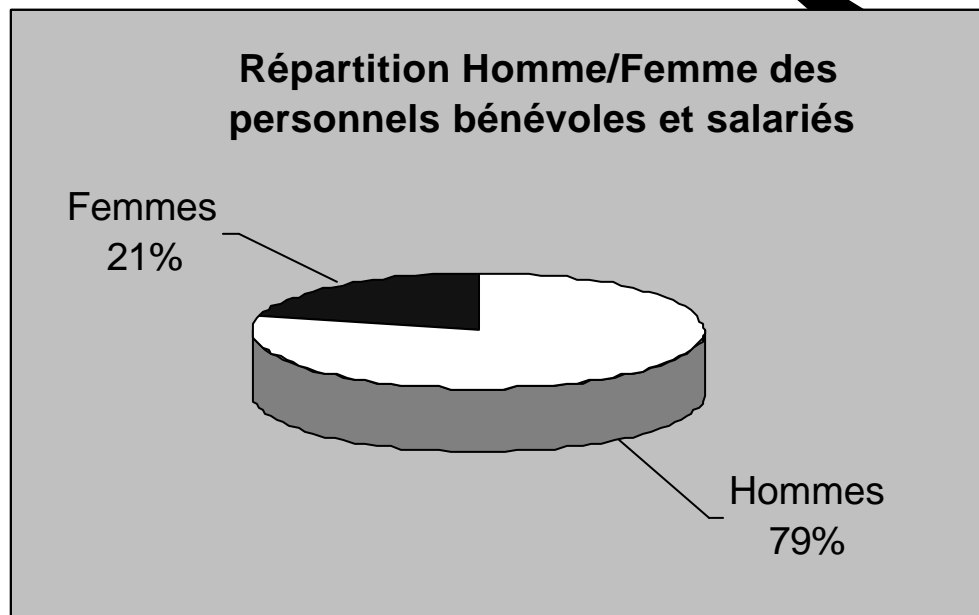
Emploi

Contrats de travail	Volume	%
Permanents	1 686	34%
dont emplois jeunes	425	25%
Saisonniers	3 341	66%
plus de 12 semaines	859	26%
moins de 12 semaines	2 482	74%



* Réalisés à partir des bilans d'activités

Chiffres clés 2004*



* Réalisés à partir des bilans d'activités

Chiffres clés 2004*

Bénévoles

	Volume	Moyenne par structure	%
Bénévoles	8 006	13,8	
Dirigeants politiques	4 844	8,4	61%
Autres	3 162	5,5	39%

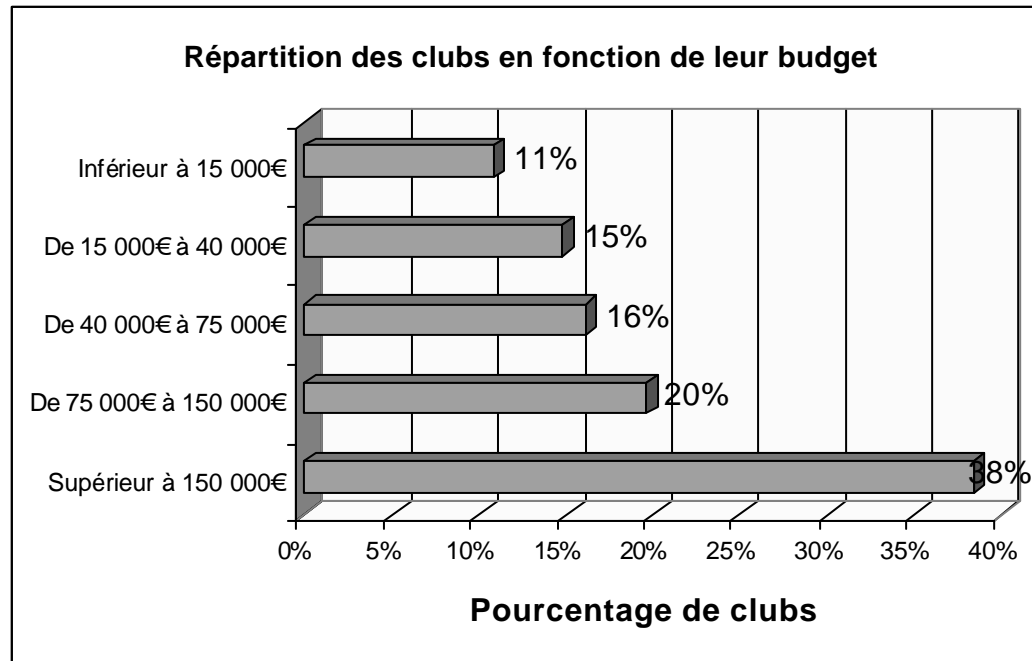
* Réalisés à partir des bilans d'activités

Chiffres clés 2004*

Budget

Budget cumulé (606 clubs)

- Budget global	109 385 337 €
- Budget moyen par club	180 504 €
- Budget minimum d'une ligue	50 000 €
- Budget maximum d'une ligue	29 325 011 €



* Réalisés à partir des bilans d'activités

Chiffres clés 2004*

Capacité d'accueil

- Nombre moyen de matériels collectifs	82
- Nombre moyen de matériels adhérents	24
- Nombre moyen de matériels (total)	106
- Nombre moyen de places embarquées	104

Indicateurs

1 - Nombre total de matériels collectifs :	50 180
2 - Nombre total de matériel adhérents :	14 810
3 - Nombre total de matériels :	64 990
4 - Nombre total de places embarquées	63 699

* Réalisés à partir des bilans d'activités

Chiffres clés 2004*

Fréquentation

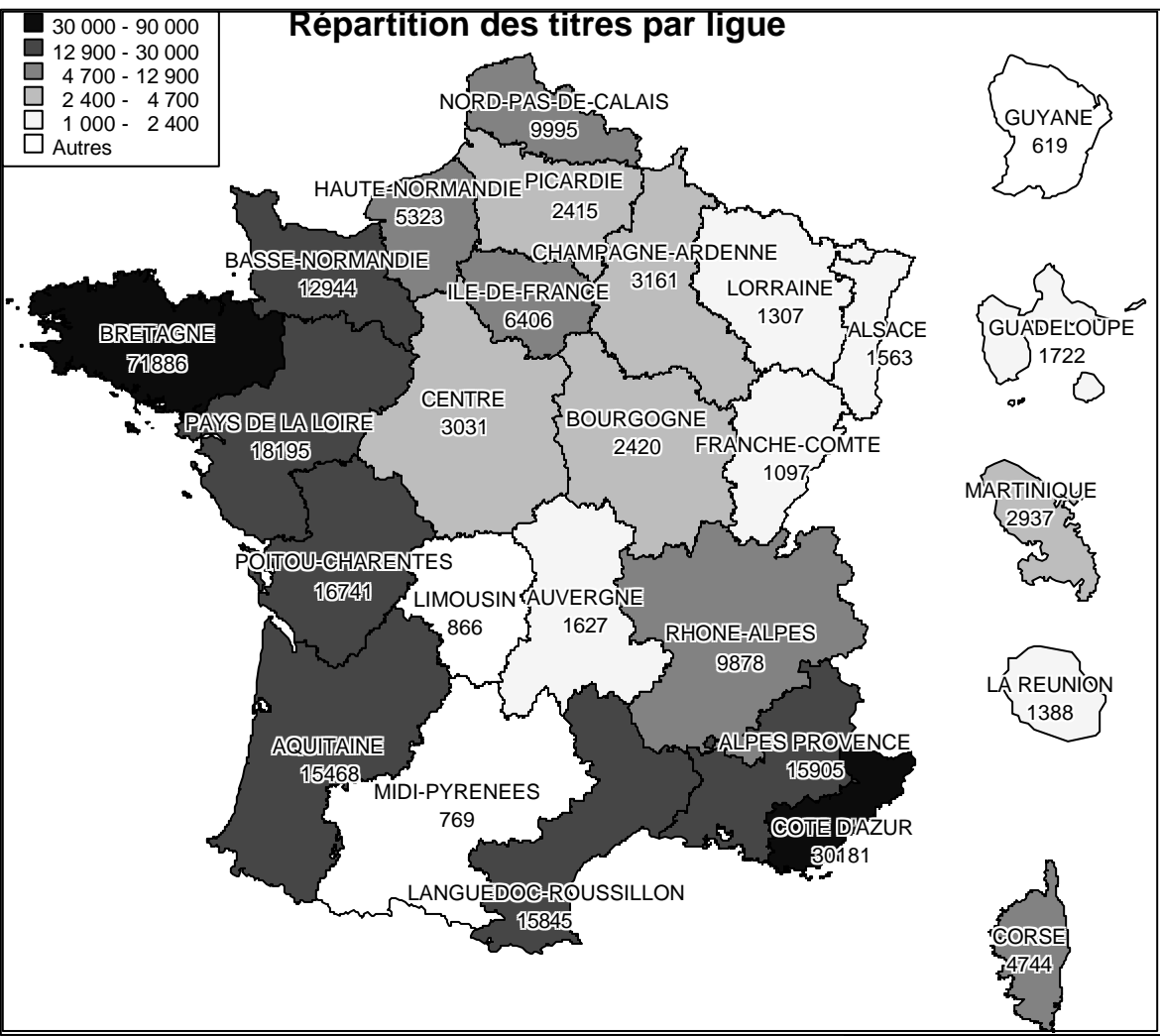
- Nombre moyen de personne accueillies :	1 783
- Nombre moyen de stagiaires (EFV) :	815
- Nombre moyen de stagiaires scolaires et cl de mer :	449
- Nombre moyen de coureurs (EDS EDC) :	41
- Nombre moyen de pratiquants (loisir) :	179

Indicateurs

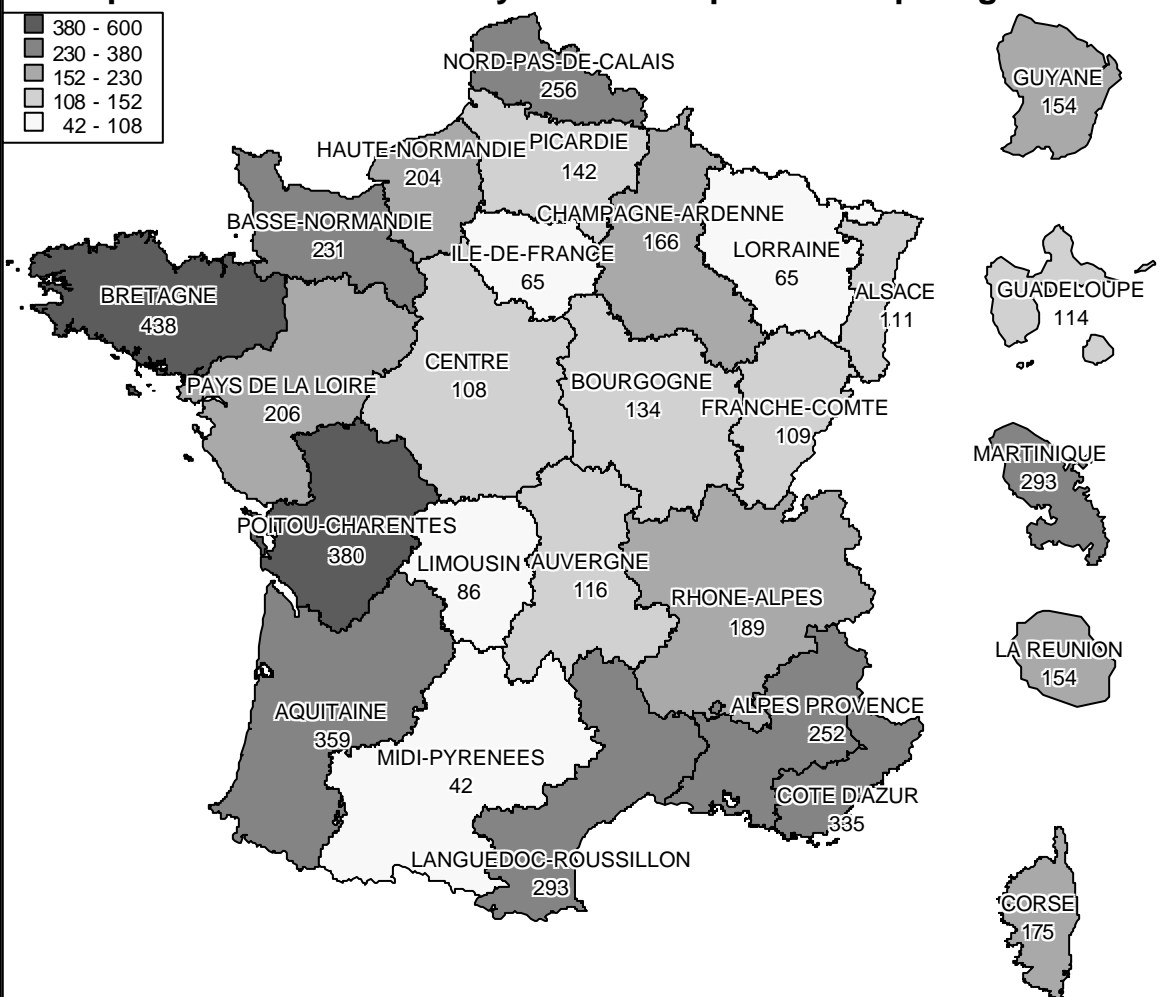
1 - Nombre total de personnes accueillies :	1 080 360
2 - Nombre de stagiaires (EFV) :	402 654
3 - Nombre de stagiaires scolaires et cl de mer :	221 651
4 - Nombre de coureurs (EDS EDC) :	15 318
5 - Nombre de pratiquants (loisir) :	82 938

* Réalisés à partir des bilans d'activités

Répartition des titres par ligue



Répartition du nombre moyen de titres par club et par ligue





FFVoile
Chiffres clés 2004
(national)